



*Split, ožujak 2015. godine*

# ***IZVJEŠĆE O GODIŠNJEM POSLOVANJU ZA 2014. GODINU***

**DIREKTOR:**

***Miroslav Delić, dipl.iur.***

## **SADRŽAJ:**

1. UVOD.....	2
2. REZULTATI POSLOVANJA I RAZVITAK DRUŠTVA.....	3-11
3. ZAKLJUČAK.....	12

# 1. UVOD

Trgovačko društvo Čistoća d.o.o. Split, Rješenjem Trgovačkog suda u Splitu upisano je u Sudski registar pod nazivom: Čistoća društvo s ograničenom odgovornošću za obavljanje komunalnih djelatnosti održavanja čistoće i odlaganja komunalnog otpada, sa sjedištem u Splitu, Put Plokita 81.

Skraćeni naziv tvrtke glasi: Čistoća d.o.o.

Matični broj upisa u Sudski registar: 060041113

Porezni broj: 3117880

OIB : 38812451417

Temeljni kapital sastavljen je od:

1. Temelnog uloga Grada Splita u iznosu od 48.499.549,00 kuna tj. 96,5 % ukupnog temeljnog kapitala,
2. Temelnog uloga Općine Podstrana u iznosu od 1.759.051,00 kuna tj. 3,5 % ukupnog temeljnog kapitala.

Predmet poslovanja:

- održavanje čistoće – čišćenje javnih površina, te sakupljanje i odvoz komunalnog otpada na uređena odlagališta,
- odlaganje komunalnog otpada – obrađivanje i trajno odlaganje komunalnog otpada na odlagalište komunalnog otpada,
- sakupljanje i odlaganje tehnološkog otpada,
- cestovni transport vode,
- trgovina na veliko metalnim i nemetalnim ostacima, otpadom i materijalom za reciklažu.

Trgovačko društvo Čistoća d.o.o. Split ima svoje organe koji organiziraju i upravljaju Društvom, te koordiniraju i nadziru rad i poslovanje.

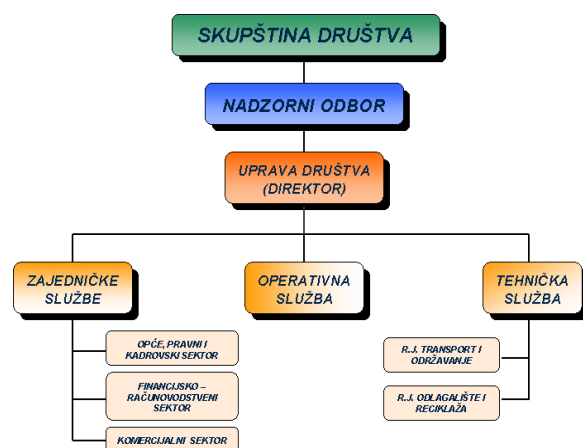
Direktor Društva planira poslovanje Društva, prati stanje sredstava i vodi brigu o likvidnosti, donosi opće akte, predlaže odluke Skupštini Društva i izvršava odluke Skupštine, samostalno sklapa ugovore svih vrsta do iznosa od 1.000.000,00 kuna, razmatra izvješća o poslovanju Društva, saziva sjednice Skupštine, zaključuje ugovore o radu sa zaposlenima u Društvu.

Direktor mora voditi poslove Društva pažnjom urednog i savjesnog gospodarstvenika.

U 2013. godini poslove **Uprave Društva – Direktora**, obavljao je :

- **Stjepan Ivčević, dipl.oec.**  
(do 20.01.2014.g.)
- **Miroslav Delić, dipl.iur.**  
(od 21.01.2014.g.)

Organizacijska shema Čistoće d.o.o. Split



## 2. REZULTATI POSLOVANJA I RAZVITAK DRUŠTVA

### REZULTATI POSLOVANJA

Ukupni **prihodi** Društva za 2014. godinu iznose 78.616.110,64 kn, te su za 7,2% veći u odnosu na isto razdoblje 2013. godine.

Struktura prihoda u 2014. godini izgleda kako slijedi:

- odvoz komunalnog otpada 61,0 %
- čišćenje javno-prometnih površina 15,4 %
- rad po ugovoru 8,9 %
- ostali prihodi 14,7 %

Ukupno: 100,0 %

U 000 KN

Red. br.	ELEMENTI	2010. GODINA			2011. GODINA			2012. GODINA			2013. GODINA			2014. GODINA		
		PLAN	OSTV.	INDEKS	PLAN	OSTV.	INDEKS	PLAN	OSTV.	INDEKS	PLAN	OSTV.	INDEKS	PLAN	OSTV.	INDEKS
1.	ODVOZ KOMUNALNOG OTPADA	49.040	47.670	97	48.200	47.907	99	48.110	47.509	99	45.110	47.798	106	48.000	47.927	100
2.	RAD PO UGOVORU	6.300	6.316	100	6.000	6.616	110	6.500	6.738	104	8.200	6.625	81	6.750	6.982	103
3.	ČIP	13.120	13.028	99	13.150	13.004	99	13.045	12.423	95	12.340	12.130	98	11.910	12.143	102
4.	OSTALI PRIHODI	7.955	7.634	96	7.980	7.202	90	6.825	6.912	101	6.310	6.807	108	6.215	11.564	186
<b>UKUPNO:</b>		<b>76.415</b>	<b>74.648</b>	<b>98</b>	<b>75.330</b>	<b>74.729</b>	<b>99</b>	<b>74.480</b>	<b>73.582</b>	<b>99</b>	<b>71.960</b>	<b>73.360</b>	<b>102</b>	<b>72.875</b>	<b>78.616</b>	<b>108</b>

Prikaz strukture prihoda za razdoblje 2010.-2014. godine

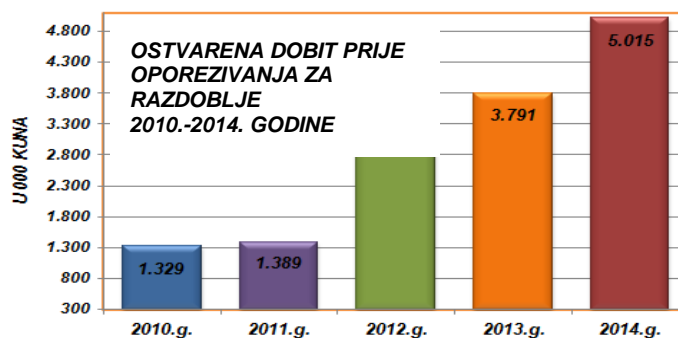
Ukupni **rashodi** za 2014. godinu iznose 73.601.372,30 kn, te su za 5,8% veći u odnosu na 2013. godinu. Troškovi osoblja čine najveći udio ukupnih troškova u iznosu od 61,9%.

U 000 KN

Red. br.	ELEMENTI	2010. GODINA			2011. GODINA			2012. GODINA			2013. GODINA			2014. GODINA		
		PLAN	OSTV.	INDEKS	PLAN	OSTV.	INDEKS	PLAN	OSTV.	INDEKS	PLAN	OSTV.	INDEKS	PLAN	OSTV.	INDEKS
1.	MATERIJALNI TROŠKOVI	7.820	7.217	92	7.389	7.745	105	7.705	7.594	99	8.000	8.026	100	8.620	7.914	92
2.	TROŠKOVI USLUGA	5.636	5.477	97	6.697	5.522	82	6.131	6.018	98	5.906	5.294	90	6.961	6.216	89
3.	AMORTIZACIJA	7.000	6.836	98	7.008	6.844	98	6.905	5.811	84	5.400	4.862	90	5.500	4.842	88
4.	TROŠKOVI OSOBLJA	46.417	44.336	96	44.623	43.919	98	44.602	43.296	97	44.535	43.428	98	43.429	45.526	105
5.	OSTALI TROŠKOVI	7.643	9.445	124	8.100	9.296	115	7.377	7.570	103	6.906	7.920	115	7.051	9.058	128
6.	FINANCIJSKI RASHODI	11	5	45	11	12	109	25	29	116	20	38	190	25	45	180
7.	IZVANREDNI-OSTALI RASHODI	50	3	6	50	2	4	15	-	-	10	-	-	10	-	-
<b>UKUPNO:</b>		<b>74.577</b>	<b>73.319</b>	<b>98</b>	<b>73.878</b>	<b>73.340</b>	<b>99</b>	<b>72.760</b>	<b>70.318</b>	<b>97</b>	<b>70.777</b>	<b>69.568</b>	<b>98</b>	<b>71.596</b>	<b>73.601</b>	<b>103</b>

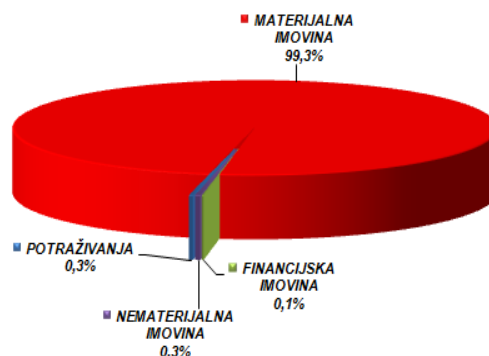
Prikaz strukture rashoda za razdoblje 2010.-2014. godine

**Dobit** Čistoće d.o.o. Split u 2014. godini prije oporezivanja je 5.014.738,34 kuna. Po odbitku obračunatog poreza na dobit dolazi se do kategorije zadržane dobiti za 2014. godinu u iznosu od 3.565.295,62 kuna.

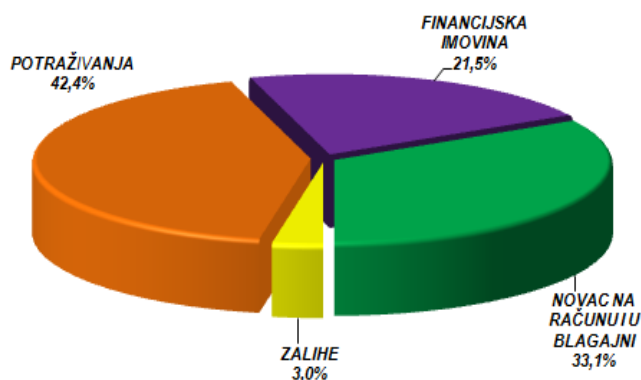


Pri analizi bilance Čistoće d.o.o. Split je vidljivo slijedeće: dugotrajna imovina (stalna imovina) u 2014. godini sudjeluje sa 18,9% u aktivi, što je za 1,1% manje u odnosu na 2013. godinu. Najveći udio u dugotrajnoj imovini s postotkom od 99,3% čini materijalna imovina, dok ostatak od 0,7% čine nematerijalna i financijska imovina, te potraživanja.

STRUKTURA DUGOTRAJNE IMOVINE U 2014. GODINI



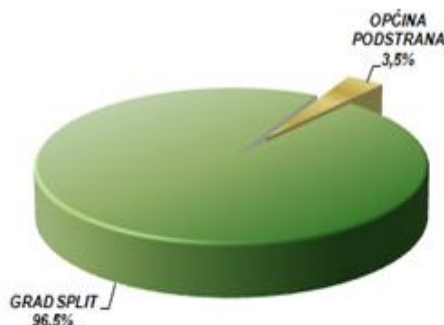
STRUKTURA KRATKOTRAJNE IMOVINE U 2014. GODINI



Kratkotrajna imovina (obrtna sredstva) u 2014. godini sudjeluje sa 80,8% u aktivi, što je za 13,0% više u odnosu na 2013. godinu.

Najveći udio u kratkotrajnoj imovini s postotkom od 42,4% imaju potraživanja koja su manja za 15,3% u odnosu na 2013. godinu.

Kapital i rezerve čine 85,1% ukupne pasive u iznosu od 60.266.316,51 kuna. Temeljni kapital Društva je 50.258.600,00 kuna, iznos od 6.442.420,89 kuna čini zadržanu dobit iz prijašnjih godina, dok dobit tekuće godine čini iznos od 3.565.295,62 kuna.

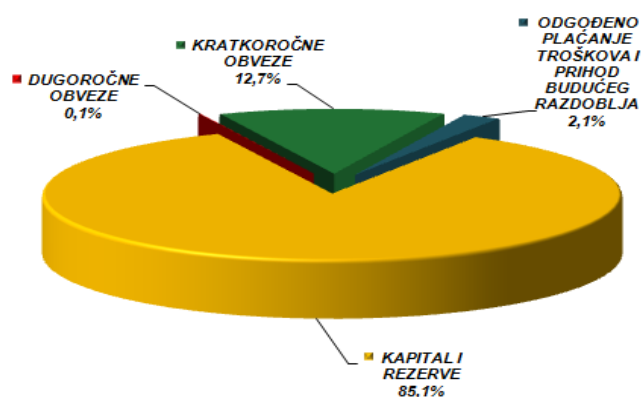


Udio temeljnog kapitala u iznosu od 48.499.549,00 kuna ili 96,5% se odnosi na Grad Split, a iznos od 1.759.051,00 kuna ili 3,5% na Općinu Podstranu.

U razdoblju 2014. godine nije bilo promjena u temeljnom kapitalu.

Kratkoročne obveze čine 12,7% ukupne pasive, dok dugoročne obveze čine 0,1% i približno su na jednom nivou kao i 2013. godine.

STRUKTURA PASIVE U 2014. GODINI



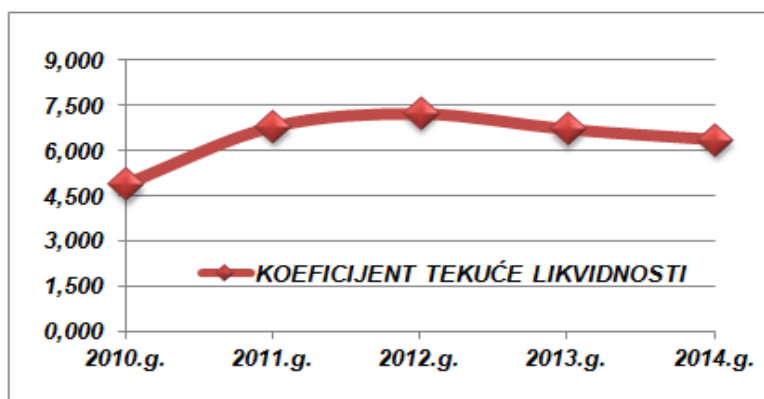
## POKAZATELJI USPJEŠNOSTI POSLOVANJA

### ● POKAZATELJI LIKVIDNOSTI

Koeficijent tekuće likvidnosti nastoji ukazati na mogućnost održavanja solventnosti. Standardna veličina ovog pokazatelja je 2. Ako je pokazatelj veći, smatra se da je veća sposobnost društva da podmiruje svoje račune.

NAZIV	2010.g.	2011.g.	2012.g.	2013.g.	2014.g.
Kratkotrajna imovina	43.464.593,32	43.655.555,35	46.160.577,58	50.600.211,32	57.183.911,22
Kratkoročne obveze	8.931.806,03	6.430.810,08	6.390.108,03	7.548.652,30	8.993.365,45
<b>KOEFICIJENT TEKUĆE LIKVIDNOSTI</b>	<b>4,866</b>	<b>6,789</b>	<b>7,224</b>	<b>6,703</b>	<b>6,358</b>

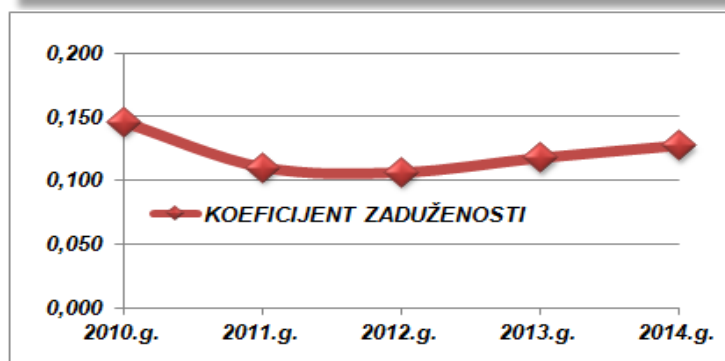
Iz tablice je vidljivo da je koeficijent likvidnosti 6,4 što je vrlo povoljno za Društvo, a ukazuje na to da je kratkotrajna imovina više od 6 puta veća od kratkoročnih obveza.



### ● POKAZATELJ ZADUŽENOSTI

Koeficijent zaduženosti pokazuje koliko je ukupne imovine financirano iz tuđih izvora, a prihvatljiv je do 50%.

NAZIV	2010.g.	2011.g.	2012.g.	2013.g.	2014.g.
Ukupne obveze	8.989.244,91	6.483.827,20	6.437.088,87	7.588.652,00	9.029.690,89
Ukupna imovina	61.586.866,61	58.699.915,59	60.489.580,11	64.385.217,54	70.788.884,39
<b>KOEFICIJENT ZADUŽENOSTI</b>	<b>0,146</b>	<b>0,110</b>	<b>0,106</b>	<b>0,118</b>	<b>0,128</b>



Čistoća d.o.o. Split je društvo koje je daleko od prezaduženog. Društvo se financira dugom oko 12,8% što je mnogo ispod prihvatljive granice.



**Faktor zaduženosti** (broj godina) je jedan od pokazatelja zaduženosti koji daje prikaz vremenskog razdoblja potrebnog da Društvo pokrije svoje ukupne obveze. Prema idealnim iskustvenim donosima, faktor zaduženosti iznosi oko 5 godina, što znači da je Društvo s prosječnim faktorom 0,927 godina u posljednjih pet godina daleko ispod te granice.

NAZIV	2010.g.	2011.g.	2012.g.	2013.g.	2014.g.
<b>Ukupne obveze</b>	8.989.244,91	6.483.827,20	6.437.088,87	7.588.652,00	9.029.690,89
<b>Zadržana dobit + amortizacija</b>	7.399.571,50	7.803.586,68	7.162.675,52	8.557.504,35	11.279.756,43
<b>FAKTOR ZADUŽENOSTI</b>	<b>1,215</b>	<b>0,831</b>	<b>0,899</b>	<b>0,887</b>	<b>0,801</b>

Stopa vlastitog kapitala (financiranja) na brz i jednostavan način daje ocjenu boniteta Društva temeljem analize bilance. Prema Kralicekovoju skali za ocjenjivanje (stupanj samofinanciranja u iznosu iznad 30% se ocjenjuje kao vrlo dobar), stanje samofinanciranja Društva je u svih pet godina vrlo dobro, dosta ujednačeno i stabilno.

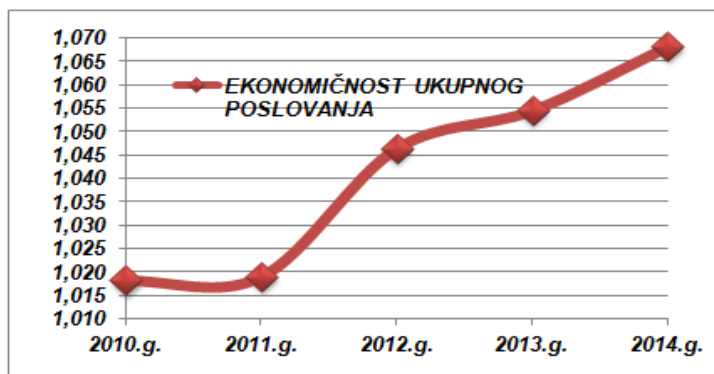
NAZIV	2010.g.	2011.g.	2012.g.	2013.g.	2014.g.
<b>Glavnica</b>	51.224.332,16	51.614.187,26	53.956.837,63	56.701.020,89	60.266.316,51
<b>Ukupna imovina</b>	61.586.866,61	58.699.915,59	60.489.580,11	64.385.217,54	70.788.884,39
<b>STOPA VLASTITOG FINANCIRANJA</b>	<b>83,17</b>	<b>87,93</b>	<b>89,20</b>	<b>88,07</b>	<b>85,14</b>

## ● POKAZATELJ EKONOMIČNOSTI

Ekonomičnost financiranja je odnos financijskih prihoda i financijskih rashoda. Kada je dobiveni pokazatelj primjerice 0,2 ekonomičnost financiranja je negativna.

NAZIV	2010.g.	2011.g.	2012.g.	2013.g.	2014.g.
<b>Ukupni prihodi</b>	74.648.261,04	74.728.917,83	73.582.315,11	73.359.629,17	78.616.110,64
<b>Ukupni rashodi</b>	73.318.661,43	73.339.713,51	70.318.530,00	69.568.169,78	73.601.372,30
<b>EKONOMIČNOST UKUPNOG POSLOVANJA</b>	<b>1,018</b>	<b>1,019</b>	<b>1,046</b>	<b>1,054</b>	<b>1,068</b>

Ovaj pokazatelj mora biti veći od 1 jer to znači da je Društvo više "zaradilo" nego što je "potrošilo". U našem primjeru je vidljivo da Društvo već niz godina posluje ekonomično i stabilno.



## ● POKAZATELJ AKTIVNOSTI

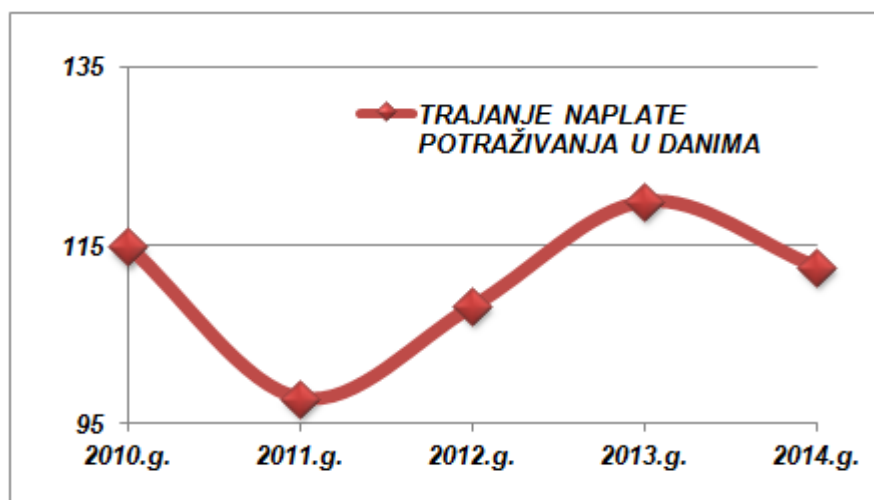
Pokazateljima aktivnosti nazivaju se i koeficijenti obrtaja. Pomoću pokazatelja aktivnosti utvrđuje se koliko se efikasno koriste resursi društva u poslovnom procesu. Koeficijent obrtaja potraživanja izračunava se stavljanjem u odnos prihoda i potraživanja. Povećavanjem koeficijenta smanjuje se trajanje naplate potraživanja. Pokazatelj je povoljniji ukoliko je dobiveni broj manji što upućuje na manji broj dana potreban za naplatu potraživanja.

NAZIV	2010.g.	2011.g.	2012.g.	2013.g.	2014.g.
<b>Ukupan prihod</b>	74.648.261,04	74.728.917,83	73.582.315,11	73.359.629,17	78.616.110,64
<b>Potraživanje na kraju godine</b>	23.480.933,42	20.028.607,73	21.735.750,67	24.094.975,86	24.224.967,55
<b>KOEFICIJENT OBRTA POTRAŽIVANJA</b>	<b>3,179</b>	<b>3,731</b>	<b>3,385</b>	<b>3,045</b>	<b>3,245</b>

NAZIV	2010.g.	2011.g.	2012.g.	2013.g.	2014.g.
<b>Broj dana u godini</b>	365	365	366	365	365
<b>Koeficijent obrta potraživanja</b>	3,179	3,731	3,385	3,045	3,245
<b>TRAJANJE NAPLATE POTRAŽIVANJA U DANIMA</b>	<b>114,82</b>	<b>97,83</b>	<b>108,12</b>	<b>119,87</b>	<b>112,48</b>

Trajanje naplate potraživanja u danima je u prosjeku s obzirom na komunalnu djelatnost. Iz tablice je vidljivo blago smanjenje perioda naplate u 2014. godini u odnosu na 2013. godinu u iznosu od 6,2%.

Kod ove problematike važno je naglasiti da visoki period naplate može biti i rezultat potraživanja koja vrlo vjerojatno nikada neće biti naplaćena, u zastari su, te takva potraživanja u skladu sa zakonskim propisima treba otpisivati tj. "čistiti" bilancu i prikazivati je što realnijom. Odluke vezane uz ovu problematiku temelje se na procjeni samog poduzetnika i situaciji u gospodarstvu.





## **IZLOŽENOST RIZICIMA I UPRAVLJANJE RIZICIMA**

*Društvo je izloženo raznim financijskim rizicima koji su povezani s cjenovnim, valutnim, kamatnim, kreditnim i rizikom likvidnosti. Svi ti rizici se aktivno prate i nastoji se umanjiti njihov potencijalni utjecaj na financijsku izloženost Društva.*

*Ako promatramo cjenovni rizik možemo reći da mu Čistoća d.o.o. Split nije značajnije izložena iz razloga što ugovorima definiramo cijene nabavki (primjerice nabavke specijalnih radnih vozila, kontejnera i ostalih stavki koje su značajne za održavanje nivoa obavljanja osnovne djelatnosti).*

*Jedini problem koji se javlja u vidu cjenovnog rizika je izloženost velikim oscilacijama u cijenama goriva, pogotovo što je gorivo jako bitna stavka u samom poslovanju Društva, a što u konačnici utječe na promjene ostalih cijena.*

*Valutni rizik je zanemariv u poslovanju Čistoće d.o.o. Split, te se cijena usluga koje se vežu uz tečaj EUR-a odnosi samo na održavanje radnih strojeva, a te su stavke u ukupnosti rashoda minimalne (čak i bitnije promjene tečaja ne bi utjecale značajno na rashod).*

*Ako se osvrnemo na stavku prihoda, tj. na kupce vezane uz tečaj EUR-a i USD-a to su usluge vezane uz odvoz otpada s brodova. U 2014. godini rashodi koji su se javili kao posljedica tečajnih razlika iznose 1.220,11 kuna, dok prihodi od pozitivnih tečajnih razlika iznose 131.218,85 kuna. Iz svega navedenog je jasno da razlike u tečaju kod naših kupaca ne utječu bitno na rezultate samog poslovanja, s obzirom na ukupnu razinu prihoda i rashoda poslovanja.*

*Društvo nema kreditnih obveza tj. zaduženja i samim tim nema rizika vezanog uz promjenjive kamatne stope na kredite.*

*Izloženost kreditnom riziku s pozicije potraživanja od kupaca je dosta naglašena jer postoji opasnost da se potraživanja neće naplatiti u cijelosti, odnosno da se neće naplatiti planiranom dinamikom. Od ukupnih potraživanja od kupaca na dan 31.12.2014. godine 19,2% se odnosi na sumnjiva i sporna potraživanja čija je naplativost upitna (npr. poduzeća u stečaju).*

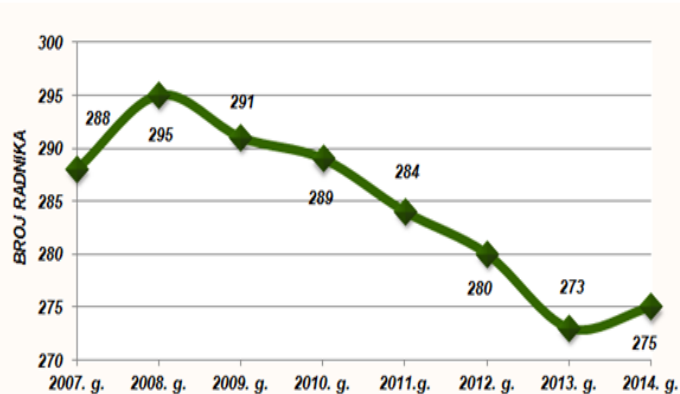
*Velika pažnja se poklanja praćenju likvidnosti Društva, te se može zaključiti da je Društvo na vrlo visokom nivou što se tiče likvidnih sredstava, a što se jasno vidi iz financijskih pokazatelja vezanih uz likvidnost (poglavlje 1.7.).*

*Pokazatelj tekuće likvidnosti mora biti barem u omjeru 2:1 (kratkotrajna imovina:kratkoročne obveze), dok je u našem primjeru taj odnos iznad 6:1.*

*Kod problema likvidnosti je bitno naglasiti da Društvo nema kreditnih obveza, te da je naplata potraživanja zadovoljavajuća i sasvim dovoljna za pokrivanje svih tekućih obveza Društva. Kao što se veliki naponi posvećuju naplati potraživanja, tako Društvo redovito izvršava i obveze prema drugima, te daje svoj doprinos sprječavanju nastanka lanca nelikvidnosti u gospodarstvu.*

*Društvo posebnu pažnju posvećuje što bezbolnijem prolasku kroz trenutnu krizu u cjelokupnom gospodarstvu, usmjeravajući svoju djelatnost isključivo u pravcu strategije gospodarenja otpadom.*

Trgovačko društvo Čistoća d.o.o. Split na dan 31.12.2014. godine upošljava 275 radnika, od toga 97 žena. Čistoća d.o.o. Split nije imala značajnije fluktuacije u broju radnika u 2014. godini. Sve promjene u broju radnika su bile u svrhu obavljanja osnovne djelatnosti. Velika pažnja se posvećuje zaštiti radnika na radu.



Čistoća d.o.o. Split je ostvarila sve stavke vezane uz program čišćenja i pranja grada, te uklanjanje glomaznog otpada u skladu s Planom poslovanja za 2014. godinu.

Od ukupno 118.771,48 tona komunalnog otpada koji je odložen na odlagalištu Karepovac 51,3% se odnosi na Grad Split, dok se preostali dio od 48,7% odnosi na ostalih 18 jedinica lokalne samouprave. Ukupno je na odlagalištu Karepovac u 2014. godini odloženo 134.521,70 tona otpada.

U razdoblju 2014. godine isporučeno je oporabitelju 790 tona papira, što znači da je u 2014. godini isporučeno za 1,3% više papira u odnosu na 2013. godinu (780 tona).

KLJUČNI BROJ	VRSTA OTPADA	KOLIČINA U 2012.GODINI U KG	KOLIČINA U 2013.GODINI U KG	KOLIČINA U 2014.GODINI U KG
15 01 02	AMBALAŽA OD PLASTIKE	40.630	36.310	54.600
15 01 05	VIŠESLOJNA AMBALAŽA-TETRAPAK	3.530	2.660	4.700
15 01 07	STAKLENA AMBALAŽA	22.580	29.780	72.910
16 01 17	ŽELJEZNE KOVINE	33.580	33.330	4.760
16 02 11	HLADNJACI	350	0	0
20 01 35	INFORMATIČKA OPREMA ŠIR.POTR.	100	660	600
17 02 02	RAVNO STAKLO	29.380	42.190	24.280
17 04 05	ŽELJEZNI KONTEJNERI	0	0	24.970
20 01 23	VELIKI KUĆANSKI APARATI	820	0	0

**Prikaz količina ostalog prikupljanog odvojenog otpada po vrstama isporučenog oporabiteljima za razdoblje 2012.-2014. godine**

Temeljna pretpostavka za kvalitetno izvršenje svih radnih zadataka je stanje sredstava rada tj. vozni park čija prosječna starost vozila je na visokom nivou, što automatski podrazumijeva i visoki tehnološki nivo cijelog voznog parka.

Sve je to tako bitno jer upravo najnovije tehnologije i niska prosječna starost vozila i te kako smanjuju ukupne troškove održavanja vozila.

Vozni park se redovito obnavlja, te se ide u korak najsuvremenijim dostignućima vezanim uz obavljanje djelatnosti.

Unaprjeđivanje sustava odvojenog prikupljanja otpada u 2014. godini je bio jedan od zadataka Čistoće d.o.o. Split. Na području primarne reciklaže i edukacije stanovništva, su uložena sredstva kroz reklamu, promidžbu, donacije, nabavu opreme.

## **RAZVITAK DRUŠTVA**

*Društvo kontinuirano donosi svoje planove poslovanja, za svaku poslovnu godinu.*

*Može se reći da Društvo strogo planira svoje poslovanje, jer samo jasno definirani ciljevi Društva služe kao kontinuirani vodič za sve aktivnosti, a bez kojih bi Društvo imalo neizvjesnu budućnost. Plan poslovanja Čistoće d.o.o. Split za 2015. godinu je usvojen od strane Skupštine Društva na dan 18.12.2014. godine.*

*Velikim dijelom put i razvoj Društva biti će određen nizom provedbenih akata koji moraju biti doneseni zbog potpune primjene Zakona o održivom gospodarenju otpadom. Između sedamdesetak provedbenih akata (uredbi, zakona, odluka, naredbi...) s posebnom se pažnjom iščekuje Uredba o komunalnom otpadu na koju je bilo oko petstotinjak primjedbi zbog (ne)moguće primjene u praksi.*

*Samo poslovanje Društva u budućnosti bitno ovisi i o razvoju situacije vezano uz sanaciju odlagališta Karepovac, te pokretanje Županijskog centra za gospodarenje otpadom u Lećevici.*

*Društvo redovito prati razvoj tehnologija koje su bitne za održavanje nivoa obavljanja osnovne djelatnosti, što je vidljivo iz realizacije investicijskog programa nabave, Plana poslovanja trgovačkog društva Čistoća d.o.o. Split za 2015. godinu, posebno u dijelu Investicijski program nabave u 2015. godini.*

*Nastavlja se s uvođenjem sustava praćenja i lociranja radnih vozila (GPS) gdje je već do danas izvršena implementacija sustava za nadzor vozila „Protruck“ na 22 specijalna radna vozila, uz instalaciju pripadajućeg softvera.*

*Čistoća d.o.o. Split svojom djelatnošću provodi misiju očuvanja okoliša i gospodarenja otpadom. Informiranje i edukacija naznačeni u poglavlju Plana poslovanja Čistoće d.o.o. Split za 2015. godinu pod nazivom „Ekološki marketing“, posebno podrazumijevaju podizanje ekološke svijesti i kulture svih građana, obrazovanje o otpadu i njegovom zbrinjavanju, te usvajanje novih znanja o otpadu. Svi programi ekološke edukacije uključuju promidžbu ekološkog odgoja u školama, vrtićima i eko-udrugama, održavanje javnih edukativnih manifestacija i predavanja, izradu, tiskanje i podjelu edukativnog materijala, oglašavanje na javnim medijima, te redovito istraživanje javnog mišljenja o poznavanju sustava gospodarenja otpadom.*

*Koncept "Cjeloviti sustav gospodarenja otpadom" podrazumijeva provođenje cijelog niza mjera koje se odnose na praćenje i postupanje s otpadom od mjesta nastanka do mjesta konačnog zbrinjavanja.*

*Mjere se odnose na prihvāt, reciklažu, obradu i zbrinjavanje, a moraju se voditi kriterijima zaštite okoliša, ekonomskim načelima i društvenom prihvatljivošću.*

*Sukladno Zakonu o zaštiti pučanstva od zaraznih bolesti, Čistoća d.o.o. Split svaki mjesec provodi obvezne preventivne dezinfekcije, dezinsekcije i deratizacije na odlagalištu otpada Karepovac.*

*Odlagalište je pokriveno 24-satnom mobilnom stražarskom službom cijelog odlagališta, s posebnom pažnjom na mjesto odlaganja otpada i sprječavanja svih mogućih ekscesa.*

*Uz ogradu oko cijelog odlagališta, odlagalište otpada je opremljeno i sredstvima za dojavu, gašenje i sprečavanje širenja požara, te drugim zaštitnim uređajima i instalacijama sukladno zakonskim propisima.*

*Mjesečno se na odlagalištu izvodi ispitivanje odlagališnih plinova od strane Ecoina d.o.o. Zagreb, a postavljena je i mjerna stanica za dnevno mjerenje lebdećih čestica i plinova radi zaštite okoline i stanovništva oko odlagališta.*

*Otpadne vode s odlagališta Karepovac se obodnim i drugim kanalima usmjeravaju u jame-lagune koje se nalaze na jugoistočnoj strani odlagališta. Te otpadne vode se redovito crpe i odvoze na centralni gradski uređaj za pročišćenje otpadnih voda grada Splita „Stupe“. Procjedne otpadne vode na odlagalištu Karepovac mjesečno analizira Nastavni zavod za javno zdravstvo.*

*Osim kontinuiranog rada na unapređenju zaštite okoliša i održivog razvoja kroz svoju djelatnost, Čistoća d.o.o. Split brine i o sakupljanju rabljenih uljnih filtera, potrošenih automobilskih guma i ostalih vrsta otpada koje preuzimaju specijalizirane tvrtke.*



## **BITNIJI POSLOVNI DOGAĐAJI NAKON ISTEKA 2014. GODINE**

*U 2015. godini Čistoća d.o.o. Split će zajedno sa svojim osnivačem (Grad Split) poduzeti sve potrebne radnje i krenuti u punu primjenu Zakona o održivom gospodarenju otpadom.*

*Jedinica lokalne samouprave je dužna na svom području osigurati javnu uslugu prikupljanja miješanog komunalnog otpada i biorazgradivog komunalnog otpada, odvojeno prikupljanje papira, metala, stakla, plastike i tekstila te glomaznog otpada. Isto tako Čistoća d.o.o. Split je dužna zajedno s jedinicom lokalne samouprave osigurati provedbu Zakona o održivom gospodarenju otpadom.*

*U veljači 2015. godine konačno je završena i izgrađena ograda oko odlagališta Karepovac u dužini od 2,5 kilometra i visini od 2 metra.*

*U veljači 2015. godine postavljena je i mjerna stanica za dnevno mjerenje lebdećih čestica i plinova zbog zaštite okoline i stanovništva oko odlagališta.*

*U 2015. godini nastavljena je suradnja s Fondom za zaštitu okoliša u svezi javnog natječaja za nabavu opreme i komunalnih vozila, a sve prema Planu poslovanja Čistoće d.o.o. Split za 2015. godinu. Na natječaj je prijavljeno ukupno šest projekata za nabavu 11 specijalnih radnih vozila. Očekuje se 40-postotno sudjelovanje Fonda za zaštitu okoliša i energetske učinkovitost u visini od 3.400.000,00 kuna.*

*Primjena Zakona o održivom gospodarenju otpadom i dugo iščekivanje Uredbe o komunalnom otpadu rezultirati će nizom promjena na području gospodarenja otpadom, što uključuje definiranje sustava javne usluge prikupljanja biorazgradivog otpada, obvezama izgradnje reciklažnih dvorišta, ograničenja količine ukupnog otpada na odlagalištu i sankcija za prekoračenje, izvršenje obveza jedinica lokalne samouprave, davatelja usluge i korisnika usluge, a posebno izračun cijene i definiranje kategorije „preuzete količine otpada“.*

*Intenziviran je rad na završavanju glavnog projekta nove upravne zgrade uz dobivanje posebnih uvjeta, nakon čega slijedi ishodište potvrde glavnog projekta za svakog od njih, a potom i ishodište građevinske dozvole. Provedba javnog natječaja za građenje i početak građenja se očekuje do kraja 2015. godine.*

*Zadatak Čistoće d.o.o. Split je da osigura sredstva za realizaciju svih projekata vezanih za unapređivanje sustava odvajanja i recikliranja otpada, te da provodi nova rješenja na unapređivanju sustava odvojenog prikupljanja otpada i to prvenstveno na području primarne reciklaže i edukacije stanovništva grada Splita.*

### 3. ZAKLJUČAK

*Trgovačko društvo Čistoća d.o.o. Split je i u 2014. godini ostvarila svoja osnovna načela poslovanja: obavljanje osnovne djelatnosti održavanja čistoće i odlaganja komunalnog otpada, te pozitivni financijski rezultat i likvidnost Društva.*

*Čistoća d.o.o. Split nikada nije poslovala sa gubitkom, a ostvareni pozitivni rezultati u 2014. godini posljedica su provođenja poslovne politike ( osnovna načela ekonomije : organiziranost, rentabilnost, iskorištenost svih materijalnih i ljudskih resursa, izvršavanje radnih zadataka, odgovornost prema radu ) u okviru primjene zakonskih propisa.*

*Daleko bi nas odvelo ponavljanje iskaza iz Godišnjeg izvješća o pokazateljima uspješnosti poslovanja, koeficijentima rentabilnosti, ekonomičnosti, zaduženosti, neiskazivanja potrebe osiguranja kapitalnih transfera u gradskom Proračunu i odricanja u korist javnog gradskog prijevoza kao najsloženijeg segmenta komunalnog gospodarstva, cijeni koštanja, broju radnika, obnovi sredstava rada...*

*Zajednički rad sa Nadzornim odborom, Skupštinom društva i Odjelom za komunalne poslove Grada Splita rezultirao je predstavljanjem Društva kao stabilnog, s čvrstim materijalnim, financijskim i tehnološkom pretpostavkama za daljnji razvoj u obavljanju djelatnosti.*

*Bitno je naglasiti da Društvo nema kreditnih obveza, a uspješnost naplate potraživanja uz povećanu naplatu ukazuju na potpunu likvidnost Društva.*

*Društvo posebnu pažnju posvećuje što bezbolnijem prolasku kroz trenutačnu gospodarsku krizu, redovnom izvršenju svojih obveza, te daje doprinos sprječavanju nastanka lanca nelikvidnosti u gospodarstvu. Kao takvo, Društvo postaje poželjan partner svima: kupcima, dobavljačima, radnicima, Gradu, Županiji, bankama i osiguravajućim društvima.*

*Niz planskih aktivnosti koje su u realizaciji, posebno na odvojenom prikupljanju otpada i izgradnji sustava, iščekivanja realizacije beskonačnih projekta sanacije odlagališta i izgradnje Centra za gospodarenje otpadom – predstavljaju aktivnosti koje će odrediti budućnost Društva.*

**UPRAVA DRUŠTVA :**  
**Miroslav Delić, dipl.iur.**